

BIENVENIDOS

Desde el Creatimundo os proponemos un panel de bienvenida para la vuelta al cole de nuestros alumnos.

1.- ¿Qué necesitamos?

Tijeras, hilo, pegamento y un corcho o bluetack

2.- ¿En qué consiste la actividad?

Prepararemos el panel de bienvenida con el banner que os adjunto. Prepararemos un fondo donde nuestros alumnos se presentarán y pegarán su retrato que realizarán una vez se hayan presentado. Con esta actividad trabajaremos el autoconcepto y daremos a conocer a todos los alumnos en un precioso collage con el dibujo de cada uno de los compañeros. Podemos trabajar la autoestima aportando, el resto de compañeros, características positivas sobre el compañero que se presenta.

3.- Presentamos los grupos/ rincones

Adjunto 6 identificadores de colores, que se repartirán a los alumnos por colores según el grupo de mesa o de rincón que se les adjudique. Con esto conseguiremos que los alumnos se conozcan en pequeños grupos, aprendan los colores e identifiquen rincones, su mesa, material...

ETAPA: EDUCACIÓN INFANTIL





B

@Elcreativomundo

I

E

N



@Elcreativomundo


N

I

D

O

@Elcreativomundo _



Recorta el banner que más te guste y pega una cuerda o hilo grueso para crearlo. Colócalo en la asamblea de bienvenida y ¡A conocernos!



El Creatimundo
RECURSOS EDUCATIVOS

B

I

@Elcreatinundo _

E

N

@Elcreativundo _

U

E

@Elcreativomundo _

N

I

@Elcreatinundo _

D

O

@Elcreativomundo _

S

BIENVENIDOS



BIENVENIDOS



Bienvenidos



Bienvenidos



Bienvenidos



Bienvenidos

